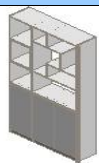



36182_客餐厅-衣柜-1(板件料单)

客户	英红C2-B1102	经销商	英城大拇指衣柜	客户电话							
下单日期	2023/6/18	交货日期	2024/6/19								
面板(门板)		收货地址	英红C2-B1102								
板件合计	287	发货地址	英红C2-B1102								
材料		颜色	高级灰	厚度	9	块数	10	平方	5.88		
材料		颜色	雪松	厚度	9	块数	18	平方	17.71		
材料	多层板	颜色	爱马仕灰	厚度	18	块数	34	平方	17.17		
材料	多层板	颜色	白色	厚度	18	块数	18	平方	4.26		
材料	多层板	颜色	高级灰	厚度	18	块数	96	平方	21.34		
材料	多层板	颜色	雪松	厚度	18	块数	111	平方	37.47		
单元柜名称	模块	板件名称	长度	宽度	厚度	数量	颜色	封边工艺			
								前	后	左	右
 1-屏风 (柜体尺寸:1230*351*230, 板件数:37)	屏风2 (尺寸:1200*350*230, 板件数:37)	左侧板	2300	350	18	1	高级灰	1	1	0	1
		右侧板	2300	351	18	1	高级灰	1	1	0	1
		顶板	1164	349.5	18	1	高级灰	1	1	0	0
		台面	1164	349.5	18	1	高级灰	1	1	0	0
		层板-三合一	767	349	18	1	高级灰	1	1	0	0
		层板-三合一	379	349	18	2	高级灰	1	1	0	0
		层板-三合一	379	311	18	2	高级灰	1	0	0	1
		层板-三合一	767	311	18	4	高级灰	1	0	1	0
		中侧板	982	331	18	1	高级灰	1	1	0	0
		中侧板	1282	349	18	1	高级灰	1	1	0	0
		厚背板-四边孔-朝后	982	379	18	1	高级灰	0	0	0	0
		厚背板-四边孔-朝后	982	767	18	1	高级灰	0	0	0	0
		底板	379	312	18	1	高级灰	1	0	0	0
		底板	767	312	18	1	高级灰	1	0	0	0
		前踢脚板	767	80	18	1	高级灰	0	0	0	0
		前踢脚板	379	80	18	1	高级灰	0	0	0	0
		层板-三合一	511.33	350	18	1	高级灰	1	1	1	1
		中侧板	306	349	18	1	高级灰	1	1	0	1
		层板-三合一	527.31	350	18	1	高级灰	1	1	1	0
		中侧板	252	349	18	1	高级灰	1	1	1	0
中侧板	270	349	18	1	高级灰	1	1	0	1		
免拉横板	379	79	18	1	高级灰	1	1	0	0		
背板-无孔	379	42	18	1	高级灰	0	0	0	0		
免拉横板	767	79	18	1	高级灰	1	1	0	0		
背板-无孔	767	42	18	1	高级灰	0	0	0	0		

 <p>2-电视柜 (柜体尺寸:3130*370*2640, 板件数:50)</p>		门板(左开)	877	385	18	1	白色	1	1	1	1
		门板(左开)	877	385.75	18	1	白色	1	1	1	1
		门板(右开)	877	385.75	18	1	白色	1	1	1	1
		左侧板	429.67	347.42	18	1	白色	1	1	1	1
		右侧板	429.67	347.42	18	1	白色	1	1	1	1
		顶板	342	347.42	18	1	白色	1	1	0	0
		底板	342	347.42	18	1	白色	1	1	0	0
	上柜 (尺寸:800*330*310, 板件数:5)	左侧板□	310	330	18	1	高级灰	1	0	0	0
		右侧板□	310	330	18	1	高级灰	1	0	0	0
		顶板□	764	319.5	18	1	高级灰	1	0	0	0
		底板□	764	319.5	18	1	高级灰	1	0	0	0
		薄背板	774	284	9	1	高级灰	0	0	0	0
	高柜-外盖 (尺寸:800*330*2200, 板件数:10)	左侧板□	2200	330	18	1	高级灰	1	0	0	0
		右侧板□	2200	330	18	1	高级灰	1	0	0	0
		顶板□	764	329.5	18	1	高级灰	1	0	0	0
		底板□	764	329.5	18	1	高级灰	1	0	0	0
		踢脚板-横向	764	64	18	1	高级灰	0	0	0	0
		薄背板	2112	776	9	1	高级灰	0	0	0	0
	顶封板 (尺寸:800*350*130, 板件数:3)	左侧封板	130	350	18	1	高级灰	1	0	0	0
右侧封板		130	350	18	1	高级灰	1	0	0	0	
顶封板		763	130	18	1	高级灰	0	0	0	0	
下柜-外盖 (尺寸:2300*350*2000, 板件数:32)	台面○	2330	370	18	1	高级灰	1	0	1	1	
	左侧板	189	349.5	18	1	高级灰	1	0	1	0	
	右侧板	189	349.5	18	1	高级灰	1	0	1	0	
	底板	2264	349.5	18	1	高级灰	1	0	0	0	
	厚背板	2214	164	18	1	高级灰	0	0	0	0	
	中侧板	164	331	18	3	高级灰	1	0	0	0	
	抽底	502.84	276	9	2	高级灰	0	0	0	0	
	抽面	576.84	189	18	2	白色	1.5	1.5	1.5	1.5	
	左抽帮□	300	124	18	4	高级灰	0	0	0	1	
	后抽堵□	490.84	124	18	2	高级灰	1	0	0	0	
	右抽帮□	300	124	18	4	高级灰	0	0	0	1	
	前抽堵□	490.84	124	18	2	高级灰	1	0	0	0	
	抽底	502.16	276	9	2	高级灰	0	0	0	0	
	抽面	567.16	189	18	2	白色	1.5	1.5	1.5	1.5	
	后抽堵□	490.16	124	18	2	高级灰	1	0	0	0	
前抽堵□	490.16	124	18	2	高级灰	1	0	0	0		
	左侧板□	600	410	18	1	雪松	1	0	0	0	




3-右1衣柜 (柜体尺寸:2140*587.76*2910, 板件数:64)

上柜 (尺寸:1730*410*600, 板件数:10)	右侧板□	600	410	18	1	雪松	1	0	0	0
	顶板□	1694	399.5	18	1	雪松	1	0	0	0
	底板□	1694	399.5	18	1	雪松	1	0	0	0
	薄背板	1704	574	9	1	雪松	0	0	0	0
	门板(左开)	597	458.13	18	2	爱马仕	1	1	1	1
	门板(右开)	597	458.13	18	1	爱马仕	1	1	1	1
	门板(右开)	597	343	18	1	爱马仕	1	1	1	1
	中侧板	564	379	18	1	雪松	1	0	0	0
顶封板 (尺寸:1978*448*120, 板件数:3)	顶封板	1978	120	18	1	爱马仕	0	1	1	0
	左侧封板	120	429	18	1	雪松	0	0	0	0
	层板-三合一	1932	60	18	1	雪松	1	0	0	0
上柜 (尺寸:448.42*230*600, 板件数:6)	左侧板□	600	230	18	1	雪松	1	0	0	0
	右侧板□	600	250	18	1	爱马仕	1	1	0	0
	顶板□	412.42	219.5	18	1	雪松	1	0	0	0
	底板□	412.42	219.5	18	1	雪松	1	0	0	0
	薄背板	422.42	574	9	1	雪松	0	0	0	0
	门板(左开)	597	427.42	18	1	雪松	1	1	1	1
下柜-外盖 (尺寸:1840*530*2110, 板件数:33)	左侧板□	2110	530	18	1	雪松	1	0	0	0
	右侧板□	2110	530	18	1	雪松	1	0	0	0
	顶板□	1804	529.5	18	1	雪松	1	0	0	0
	底板□	1804	519.5	18	1	雪松	1	0	0	0
	纵向踢脚板	80	481	18	2	雪松	0	0	0	0
	前踢脚板	1804	80	18	1	雪松	0	0	0	0
	门板(左开)	2027	458.13	18	2	爱马仕	1	1	1	1
	门板(右开)	2027	458.13	18	2	爱马仕	1	1	1	1
	中侧板■	1994	519	18	1	雪松	1	0	0	0
	薄背板	2006	905	9	2	雪松	0	0	0	0
	层板-三合一	893	499	18	2	雪松	1	0	0	0
	顶板□	893	400	18	1	雪松	1	0	0	0
	左侧板	332	400	18	1	雪松	1	0	0	0
	右侧板	332	400	18	1	雪松	1	0	0	0
	背板-无孔	332	80	18	2	雪松	0	0	0	0
	抽底	647	326	9	2	雪松	0	0	0	0
	抽面	695	164	18	2	雪松	1	1	1	1
	左抽帮□	350	106	18	2	雪松	0	0	0	1
	后抽堵□	635	106	18	2	雪松	1	0	0	0
	右抽帮□	350	106	18	2	雪松	0	0	0	1
前抽堵□	635	106	18	2	雪松	1	0	0	0	
左侧板□	2110	230	18	1	雪松	1	0	0	0	

高柜-外盖 (尺寸:520*230*2110, 板件数:10)	右侧板口	2110	250	18	1	爱马仕灰	1	1	0	0	
	顶板口	484	229.5	18	1	雪松	1	0	0	0	
	底板口	484	229.5	18	1	雪松	1	0	0	0	
	踢脚板-横向	484	64	18	1	雪松	0	0	0	0	
	薄背板	2022	496	9	1	雪松	0	0	0	0	
	层板-三合一	484	202	18	2	雪松	1	0	0	0	
	门板(左开)	553	499	18	1	雪松	1	1	1	1	
	门板(左开)	607	499	18	1	雪松	1	1	1	1	
	上收口(尺寸:140*550*720)	上收口	740	160	18	1	爱马仕灰	0	0	1	0
	上收口(尺寸:100*250*800)	上收口	800	120	18	1	雪松	0	0	1	0
顶柜(尺寸:1840*440*600, 板件数:10)	左侧板口	600	440	18	1	雪松	1	0	0	0	
	右侧板口	600	530	18	1	雪松	1	0	0	0	
	顶板口	1804	429.5	18	1	雪松	1	0	0	0	
	底板口	1804	429.5	18	1	雪松	1	0	0	0	
	薄背板	1814	574	9	1	雪松	0	0	0	0	
	门板(左开)	597	458.13	18	2	爱马仕灰	1	1	1	1	
	门板(右开)	597	458.13	18	2	爱马仕灰	1	1	1	1	
	竖向单切○	564	409	18	1	雪松	1	0	0	0	
	顶线(尺寸:1840*550*13)	顶封板	1840	130	18	1	爱马仕灰	0	1	0	1
		右侧封板	130	531	18	1	雪松	0	0	0	0
4-左公卫侧衣柜(柜体尺寸:1870*567.86*2830, 板件数:45)	左侧板口	2100	530	18	1	雪松	1	0	0	0	
	右侧板口	2100	530	18	1	雪松	1	0	0	0	
	顶板口	1804	529.5	18	1	雪松	1	0	0	0	
	底板口	1804	529.5	18	1	雪松	1	0	0	0	
	纵向踢脚板	80	481	18	1	雪松	0	0	0	0	
	前踢脚板	1804	80	18	1	雪松	0	0	0	0	
	门板(左开)	2017	458.13	18	2	爱马仕灰	1	1	1	1	
	门板(右开)	2017	458.13	18	2	爱马仕灰	1	1	1	1	
	竖向单切■	1984	529	18	1	雪松	1	0	0	0	
	薄背板	1996	905	9	2	雪松	0	0	0	0	
	层板-三合一	893	499	18	2	雪松	1	0	0	0	
	顶板口	893	400	18	1	雪松	1	0	0	0	
	左侧板	332	400	18	1	雪松	1	0	0	0	
	右侧板	332	400	18	1	雪松	1	0	0	0	
	背板-无孔	332	80	18	2	雪松	0	0	0	0	
抽底	647	326	9	2	雪松	0	0	0	0		
抽面	695	164	18	2	雪松	1	1	1	1		



 <p>5-主衣柜 (柜体尺寸:2386*567.76*2840, 板件数:54)</p>		左抽帮□	350	106	18	2	雪松	0	0	0	1
		后抽堵□	635	106	18	2	雪松	1	0	0	0
		右抽帮□	350	106	18	2	雪松	0	0	0	1
		前抽堵□	635	106	18	2	雪松	1	0	0	0
		天关辅助板	1266	100	18	1	雪松	1	0	0	0
	<p>上柜 (尺寸:2360*530*600, 板件数:13)</p>	左侧板□	600	530	18	1	雪松	1	0	0	0
		右侧板□	600	530	18	1	雪松	1	0	0	0
		顶板□	2324	519.5	18	1	雪松	1	0	0	0
		底板□	2324	519.5	18	1	雪松	1	0	0	0
		薄背板	2334	574	9	1	雪松	0	0	0	0
		门板(左开)	597	391.58	18	3	爱马仕	1	1	1	1
		门板(右开)	597	391.58	18	3	爱马仕	1	1	1	1
		竖向单切○	564	499	18	2	雪松	1	0	0	0
	<p>下柜-外盖 (尺寸:2360*530*2110, 板件数:38)</p>	左侧板□	2110	530	18	1	雪松	1	0	0	0
		右侧板□	2110	530	18	1	雪松	1	0	0	0
		顶板□	2324	529.5	18	1	雪松	1	0	0	0
		底板□	2324	519.5	18	1	雪松	1	0	0	0
		纵向踢脚板	80	481	18	2	雪松	0	0	0	0
		前踢脚板	2324	80	18	1	雪松	0	0	0	0
		门板(左开)	2027	391.58	18	3	爱马仕	1	1	1	1
		门板(右开)	2027	391.58	18	3	爱马仕	1	1	1	1
		中侧板■	1994	519	18	2	雪松	1	0	0	0
		薄背板	2006	771.17	9	2	雪松	0	0	0	0
		薄背板	2006	781.67	9	1	雪松	0	0	0	0
		层板-三合一	759.17	499	18	2	雪松	1	0	0	0
		层板-三合一	769.67	499	18	1	雪松	1	0	0	0
		顶板□	759.17	400	18	1	雪松	1	0	0	0
		左侧板	332	400	18	1	雪松	1	0	0	0
右侧板		332	400	18	1	雪松	1	0	0	0	
背板-无孔		332	80	18	2	雪松	0	0	0	0	
抽底		513.2	326	9	2	雪松	0	0	0	0	
抽面		561.2	164	18	2	雪松	1	1	1	1	
左抽帮□		350	106	18	2	雪松	0	0	0	1	
后抽堵□	501.2	106	18	2	雪松	1	0	0	0		
右抽帮□	350	106	18	2	雪松	0	0	0	1		
前抽堵□	501.2	106	18	2	雪松	1	0	0	0		
<p>顶封板 (尺寸:2360*550*120, 板件数:3)</p>	顶封板	2360	120	18	1	爱马仕	0	1	1	0	
	左侧封板	120	531	18	1	雪松	0	0	0	0	
	层板-三合一	2314	60	18	1	雪松	1	0	0	0	

 6-客餐厅-衣柜-1 (柜体尺寸:1470*280*1510, 板件数:18)	上柜 (尺寸:1470*280*1510, 板件数:18)	左侧板□	1510	280	18	1	高级灰	1	0	0	0
		右侧板□	1510	280	18	1	高级灰	1	0	0	0
		顶板□	1434	279.5	18	1	高级灰	1	0	0	0
		中侧板■	1492	279	18	1	高级灰	1	0	0	0
		中侧板	1074	249	18	1	高级灰	1	0	0	0
		层板-三合一■	1071	279	18	1	高级灰	1	0	0	0
		层板-三合一	345	248	18	6	高级灰	1	0	0	0
		层板-三合一	708	248	18	1	高级灰	1	0	0	0
		薄背板	1504	357	9	1	高级灰	0	0	0	0
		薄背板	412	1083	9	1	高级灰	0	0	0	0
		薄背板	1086	1083	9	1	高级灰	0	0	0	0
		门板(左开)	1117	365.25	18	1	白色	1	1	1	1
		门板(右开)	1117	365.25	18	1	白色	1	1	1	1
		下柜-外盖 (尺寸:1470*280*1000, 板件数:18)	台面■	1471	300	18	1	高级灰	1	0	1
	左侧板□		982	279.5	18	1	高级灰	1	0	0	0
	右侧板□		982	279.5	18	1	高级灰	1	0	0	0
	底板□		1434	269.5	18	1	高级灰	1	0	0	0
	薄背板		1444	894	9	1	高级灰	0	0	0	0
	纵向踢脚板		80	231	18	1	高级灰	0	0	0	0
	前踢脚板		1434	80	18	1	高级灰	0	0	0	0
	门板(左开)		879	365.63	18	2	白色	1	1	1	1
	门板(右开)		879	365.63	18	2	白色	1	1	1	1
	竖向单切○		884	249	18	1	高级灰	1	0	0	0
	免拉横板		708	79	18	2	高级灰	1	1	0	0
	背板-无孔		708	42	18	2	高级灰	0	0	0	0
	层板-三合一		708	248	18	2	高级灰	1	0	0	0
	顶封板 (尺寸:1470*300*110)	顶封板	1470	110	18	1	白色	0	1	0	0
下单员	审核	制单日期			2023-06-18 20:26:10						