



34131 入户花园-衣柜-1(板件料单)

客户	广英14-1503	经销商	英城大拇指衣柜		客户电话						
下单日期	2023/4/13	交货日期	2024/4/18								
面板(门板)		收货地址	广英14-1503								
板件合计	385	发货地址	广英14-1503								
材料		颜色	爱马仕灰	厚度	9	块数	33	平方	21.34		
材料		颜色	高级灰	厚度	9	块数	9	平方	11.72		
材料	多层板	颜色	爱马仕灰	厚度	18	块数	193	平方	56.81		
材料	多层板	颜色	高级灰	厚度	18	块数	91	平方	22.78		
材料	多层板	颜色	冷咖灰F	厚度	18	块数	23	平方	9.06		
材料	多层板	颜色	梨花白F	厚度	18	块数	36	平方	15.55		
单元柜名称	模块	板件名称	长度	宽度	厚度	数量	颜色	封边工艺			
								前	后	左	右
 2-鞋柜1 (柜体尺寸:1960*350*920, 板件数:20)	四门 (尺寸:1960*350*920, 板件数:20)	台面□○	1990.5	350	18	1	高级灰	1.5	0	1.5	1.5
		左侧板□	902	330	18	1	高级灰	1.5	0	0	0
		右侧板□	902	330	18	1	高级灰	1.5	0	0	0
		薄背板	1934	907	9	1	高级灰	0	0	0	0
		中侧板○	902	300	18	1	高级灰	1.5	0	1.5	0
		免拉横板	953	79	18	2	高级灰	1	1	0	0
		免拉傅助板	953	42	18	2	高级灰	1.5	1.5	1.5	1.5
		层板-三合一	953	299	18	2	高级灰	1.5	0	0	0
		层板-三合一	953	289	18	5	高级灰	1.5	0	0	0
		门板(左开)	729	487.75	18	2	冷咖灰F	1	1	1	1
		门板(右开)	729	487.75	18	2	冷咖灰F	1	1	1	1
 下柜7 (尺寸:1350*500*750, 板件数:24)		薄背板	741	470	9	1	爱马仕灰	0	0	0	0
		台面板■	1341	500	18	1	爱马仕灰	1	0	0	1
		厚背板-四边孔-朝后	732	510.29	18	2	爱马仕灰	0	0	0	1
		底板	434	510.29	18	1	爱马仕灰	0	0	0	1
		右侧板	434	80	18	1	爱马仕灰	0	0	0	0
		右侧板□	732	500	18	1	爱马仕灰	1	0	0	0
		薄背板	737	837.71	9	1	爱马仕灰	0	0	0	0
		左侧板	186	470	18	1	爱马仕灰	1	0	1	0
		底板	794.71	450	18	1	爱马仕灰	1	0	0	0
		中侧板	160	450	18	1	爱马仕灰	1	0	0	0
		厚背板-四边孔-朝后	812.71	80	18	1	爱马仕灰	1	0	0	0
		抽底	338.36	376	9	2	爱马仕灰	0	0	0	0
		抽面	394.36	185	18	2	梨花白F	1.5	1.5	1.5	1.5
左抽帮□	400	120	18	2	爱马仕灰	0	0	0	1		

3-左1衣柜 (柜体尺寸:1670*1380*2850, 板件数:75)

	后抽堵□	326.36	120	18	2	爱马仕灰	1	0	0	0
	右抽帮□	400	120	18	2	爱马仕灰	0	0	0	1
	前抽堵□	326.36	120	18	2	爱马仕灰	1	0	0	0
下柜 (尺寸:1170*530*2120, 板件数:32)	左侧板□	2120	530	18	1	爱马仕灰	1	0	0	0
	右侧板□	2120	530	18	1	爱马仕灰	1	0	0	0
	顶板□	1134	529.5	18	1	爱马仕灰	1	0	0	0
	底板□	1134	529.5	18	1	爱马仕灰	1	0	0	0
	纵向踢脚板	80.78	481	18	1	爱马仕灰	0	0	0	0
	前踢脚板	1134	80.78	18	1	爱马仕灰	0	0	0	0
	门板(左开)	2036.22	388	18	2	梨花白F	1	1	1	1
	门板(右开)	2036.22	388	18	1	梨花白F	1	1	1	1
	竖向单切■	2003.22	529	18	1	爱马仕灰	1	0	0	0
	薄背板	2015.22	765	9	1	爱马仕灰	0	0	0	0
	薄背板	2015.22	375	9	1	爱马仕灰	0	0	0	0
	层板-三合一	363	499	18	2	爱马仕灰	1	0	0	0
	层板-三合一	753	499	18	1	爱马仕灰	1	0	0	0
	顶板□	753	400	18	1	爱马仕灰	1	0	0	0
	左侧板	322	400	18	1	爱马仕灰	1	0	0	0
	右侧板	322	400	18	1	爱马仕灰	1	0	0	0
	前封板	322	80	18	2	爱马仕灰	0	0	0	0
	抽底	507	326	9	2	爱马仕灰	0	0	0	0
	抽面	554	157.5	18	2	爱马仕灰	1.5	1.5	1.5	1.5
	左抽帮□	350	118.5	18	2	爱马仕灰	0	0	0	1
	后抽堵□	495	118.5	18	2	爱马仕灰	1	0	0	0
	右抽帮□	350	118.5	18	2	爱马仕灰	0	0	0	1
前抽堵□	495	118.5	18	2	爱马仕灰	1	0	0	0	
外盖顶线(尺寸)	顶封板	1640	130	18	1	梨花白F	0	1	1	0
	左侧封板	130	431.3	18	1	爱马仕灰	0	0	0	0
上柜 (尺寸:470*520*1370, 板件数:6)	左侧板□	1370	520	18	1	爱马仕灰	1	0	0	1
	右侧板□	1370	520	18	1	爱马仕灰	1	0	0	1
	顶板□	434	519.5	18	1	爱马仕灰	1	0	0	0
	薄背板	1364	446	9	1	爱马仕灰	0	0	0	0
	层板-三合一	434	489	18	2	爱马仕灰	1	0	0	0
上柜 (尺寸:1640*410*600, 板件数:11)	左侧板□	600	530	18	1	爱马仕灰	1	0	0	0
	右侧板□	600	410	18	1	爱马仕灰	1	0	0	0
	顶板□	1604	399.5	18	1	爱马仕灰	1	0	0	0
	底板□	1604	399.5	18	1	爱马仕灰	1	0	0	0
	薄背板	1614	574	9	1	爱马仕灰	0	0	0	0
	中侧板	564	379	18	2	爱马仕灰	1	0	0	0
	门板(左开)	597	388	18	2	梨花白F	1	1	1	1



4-阳台柜 (柜体尺寸:1670*400*2860, 板件数:51)

	门板(右开)	597	388	18	1	梨花白F	1	1	1	1
	门板(左开)	597	468	18	1	梨花白F	1	1	1	1
下柜4 (尺寸:1340*380*750, 板件数:32)	顶板■○	1341	400	18	1	爱马仕灰	1	0	1	1
	左侧板□	732	380	18	1	爱马仕灰	1	0	0	0
	右侧板□	732	380	18	1	爱马仕灰	1	0	0	0
	薄背板	1314	737	9	1	爱马仕灰	0	0	0	0
	中侧板	732	350	18	1	爱马仕灰	1	0	0	0
	层板-三合一	392.76	350	18	1	爱马仕灰	1	0	0	0
	层板-三合一	893.24	350	18	1	爱马仕灰	1	0	0	0
	层板-三合一	392.76	349	18	1	爱马仕灰	1	0	0	0
	中侧板	160	350	18	1	爱马仕灰	1	0	0	0
	前封板	893.24	80	18	1	爱马仕灰	1	0	0	0
	前踢脚板	392.76	80	18	1	爱马仕灰	1	0	0	0
	抽底	387.62	276	9	2	爱马仕灰	0	0	0	0
	抽面	185	461.62	18	1	爱马仕灰	1.5	1.5	1.5	1.5
	左抽帮□	300	120	18	3	爱马仕灰	0	0	0	1
	后抽堵□	375.62	120	18	2	爱马仕灰	1	0	0	0
	右抽帮□	300	120	18	3	爱马仕灰	0	0	0	1
	前抽堵□	375.62	120	18	2	爱马仕灰	1	0	0	0
	抽面	185	452.62	18	1	爱马仕灰	1.5	1.5	1.5	1.5
	抽底	342.76	276	9	1	爱马仕灰	0	0	0	0
	抽面	185	416.76	18	1	爱马仕灰	1.5	1.5	1.5	1.5
	后抽堵□	330.76	120	18	1	爱马仕灰	1	0	0	0
	前抽堵□	330.76	120	18	1	爱马仕灰	1	0	0	0
	门板(左开)	441	416.76	18	1	爱马仕灰	1	1	1	1
	免拉横板	392.76	79	18	1	爱马仕灰	1	1	0	0
背板-无孔	392.76	42	18	1	爱马仕灰	0	0	0	0	
顶封板 (尺寸:1340*400*4)	顶封板	1339	420	18	1	爱马仕灰	0	1	0	0
下收口 (尺寸:120*400*28)	收口板	2850	130	18	1	爱马仕灰	0	0	0	1
上柜 (尺寸:1340*380*1680, 板件数:16)	左侧板□	1680	380	18	1	爱马仕灰	1	0	0	0
	右侧板□	1680	380	18	1	爱马仕灰	1	0	0	0
	顶板□	1304	379.5	18	1	爱马仕灰	1	0	0	0
	层板-三合一■	1304	380	18	2	爱马仕灰	1	0	0	0
	层板-三合一	419.17	349	18	1	爱马仕灰	1	0	0	0
	层板-三合一	866.83	349	18	1	爱马仕灰	1	0	0	0
	薄背板	612	1316	9	1	爱马仕灰	0	0	0	0
	薄背板	312	1316	9	1	爱马仕灰	0	0	0	0

		薄背板	738	1316	9	1	爱马仕灰	0	0	0	0
		中侧板	300	350	18	2	爱马仕灰	1	0	0	0
		门板(左开)	769	444.67	18	2	爱马仕灰	1	1	1	1
		门板(右开)	769	444.67	18	1	爱马仕灰	1	1	1	1
		中侧板	726	349	18	1	爱马仕灰	1	0	0	0
	下收口(尺寸:190*600*28)	收口板	2860	200	18	1	爱马仕灰	0	0	1	0
	上柜(尺寸:2350*330*1680,板件数:19)	左侧板□	1680	330	18	1	高级灰	1	0	0	0
		右侧板□	1680	330	18	1	高级灰	1	0	0	0
		顶板□	2314	329.5	18	1	高级灰	1	0	0	0
		层板-三合一■	2314	329	18	1	高级灰	1	0	0	0
		层板-三合一	441	299	18	3	高级灰	1	0	0	0
		层板-三合一	924	299	18	2	高级灰	1	0	0	0
		层板-三合一	913	299	18	2	高级灰	1	0	0	0
		薄背板	562	2326	9	1	高级灰	0	0	0	0
		薄背板	1106	1395	9	1	高级灰	0	0	0	0
		薄背板	1106	925	9	1	高级灰	0	0	0	0
		中侧板■	1094	329	18	1	高级灰	1	0	0	0
		中侧板	1094	299	18	1	高级灰	1	0	0	0
		中侧板	550	299	18	1	高级灰	1	0	0	0
门板(左开)		1137	467.75	18	1	冷咖灰F	1	1	1	1	
门板(右开)	1137	467.75	18	1	冷咖灰F	1	1	1	1		
外盖顶线(尺寸)	顶封板	900	140	18	1	冷咖灰F	0	1	1	0	
	左侧封板	140	331	18	1	高级灰	0	0	0	0	
下柜-外盖(尺寸:2350*330*1000,板件数:25)	台面■	2350.5	350	18	1	高级灰	1	0	1	1	
	左侧板□	982	329.5	18	1	高级灰	1	0	0	0	
	右侧板□	982	329.5	18	1	高级灰	1	0	0	0	
	底板□	2314	319.5	18	1	高级灰	1	0	0	0	
	薄背板	2324	894	9	1	高级灰	0	0	0	0	
	纵向踢脚板	80	281	18	2	高级灰	0	0	0	0	
	前踢脚板	2314	80	18	1	高级灰	0	0	0	0	
	门板(左开)	879	468.2	18	2	冷咖灰F	1	1	1	1	
	门板(右开)	879	468.2	18	3	冷咖灰F	1	1	1	1	
	竖向单切○	884	299	18	2	高级灰	1	0	0	0	
	免拉横板	913	79	18	1	高级灰	1	1	0	0	
	背板-无孔	913	42	18	1	高级灰	0	0	0	0	
	免拉横板	924	79	18	1	高级灰	1	1	0	0	
	背板-无孔	924	42	18	1	高级灰	0	0	0	0	
免拉横板	441	79	18	1	高级灰	1	1	0	0		


5-酒柜(柜体尺寸:3250.5*353.9*2820,板件数:69)


	背板-无孔	441	42	18	1	高级灰	0	0	0	0
	层板-三合一	913	299	18	2	高级灰	1	0	0	0
	层板-三合一	924	299	18	1	高级灰	1	0	0	0
	层板-三合一	441	299	18	1	高级灰	1	0	0	0
上柜 (尺寸:900*330*500, 板件数:7)	左侧板□	500	330	18	1	高级灰	1	0	0	0
	右侧板□	500	330	18	1	高级灰	1	0	0	0
	顶板□	864	319.5	18	1	高级灰	1	0	0	0
	底板□	864	319.5	18	1	高级灰	1	0	0	0
	薄背板	874	474	9	1	高级灰	0	0	0	0
	门板(左开)	1695	447.75	18	1	冷咖灰F	1	1	1	1
	门板(右开)	1695	447.75	18	1	冷咖灰F	1	1	1	1
高柜-外盖 (尺寸:900*330*2180, 板件数:14)	左侧板□	2180	330	18	1	高级灰	1	0	0	0
	右侧板□	2180	330	18	1	高级灰	1	0	0	0
	顶板□	864	329.5	18	1	高级灰	1	0	0	0
	底板□	864	319.5	18	1	高级灰	1	0	0	0
	薄背板	2076	876	9	1	高级灰	0	0	0	0
	踢脚板-横向	864	80	18	1	高级灰	0	0	0	0
	层板-三合一	864	299	18	4	高级灰	1	0	0	0
	门板(左开)	879	447.75	18	1	冷咖灰F	1	1	1	1
	门板(右开)	879	447.75	18	1	冷咖灰F	1	1	1	1
	免拉横板	864	79	18	1	高级灰	1	1	0	0
	背板-无孔	864	42	18	1	高级灰	0	0	0	0
外盖顶线 (尺寸)	顶封板	2350	140	18	1	冷咖灰F	0	1	0	1
	右侧封板	140	330.9	18	1	高级灰	0	0	0	0
下柜 (尺寸:2130*530*2110, 板件数:40)	左侧板□	2110	530	18	1	爱马仕灰	1	0	0	0
	右侧板□	2110	530	18	1	爱马仕灰	1	0	0	0
	顶板□	2094	529.5	18	1	爱马仕灰	1	0	0	0
	底板□	2094	529.5	18	1	爱马仕灰	1	0	0	0
	纵向踢脚板	80.39	481	18	2	爱马仕灰	0	0	0	0
	前踢脚板	2094	80.39	18	1	爱马仕灰	0	0	0	0
	门板(左开)	2026.61	424.2	18	3	梨花白F	1	1	1	1
	门板(右开)	2026.61	424.2	18	2	梨花白F	1	1	1	1
	竖向单切	1993.61	529	18	2	爱马仕灰	1	0	0	0
	薄背板	2005.61	410.1	9	1	爱马仕灰	0	0	0	0
	薄背板	2005.61	847.2	9	1	爱马仕灰	0	0	0	0
	薄背板	2005.61	836.7	9	1	爱马仕灰	0	0	0	0
	顶板□	824.7	400	18	1	爱马仕灰	1	0	0	0
	左侧板	322	400	18	1	爱马仕灰	1	0	0	0
	右侧板	322	400	18	1	爱马仕灰	1	0	0	0
	前封板	322	80	18	2	爱马仕灰	0	0	0	0



6-主衣柜 (柜体尺寸:2700*1430*2840, 板件数:90)

	层板-三合一	398.1	499	18	3	爱马仕灰	1	0	0	0
	层板-三合一	824.7	499	18	1	爱马仕灰	1	0	0	0
	层板-三合一	835.2	499	18	2	爱马仕灰	1	0	0	0
	抽底	578.7	326	9	2	爱马仕灰	0	0	0	0
	抽面	625.7	157.5	18	2	爱马仕灰	1.5	1.5	1.5	1.5
	左抽帮口	350	118.5	18	2	爱马仕灰	0	0	0	1
	后抽堵口	566.7	118.5	18	2	爱马仕灰	1	0	0	0
	右抽帮口	350	118.5	18	2	爱马仕灰	0	0	0	1
	前抽堵口	566.7	118.5	18	2	爱马仕灰	1	0	0	0
外盖顶线 (尺寸)	顶封板	2130	130	18	1	梨花白F	0	1	0	1
	右侧封板	130	531	18	1	爱马仕灰	0	0	0	0
下收口 (尺寸:33*550*280)	收口板	2740	100	18	1	梨花白F	0	0	1	1
下柜8 (尺寸:1400*500*750, 板件数:24)	薄背板	741	470	9	1	爱马仕灰	0	0	0	0
	台面板口	1391	500	18	1	爱马仕灰	1	0	1	0
	厚背板-四边孔-朝后	732	508	18	2	爱马仕灰	0	0	1	0
	底板	434	508	18	1	爱马仕灰	0	0	1	0
	左侧板	434	80	18	1	爱马仕灰	0	0	0	0
	左侧板口	732	500	18	1	爱马仕灰	1	0	0	0
	薄背板	737	890	9	1	爱马仕灰	0	0	0	0
	右侧板	188	470	18	1	爱马仕灰	1	0	1	0
	底板	847	450	18	1	爱马仕灰	1	0	0	0
	中侧板	160	450	18	1	爱马仕灰	1	0	0	0
	厚背板-四边孔-朝后	865	80	18	1	爱马仕灰	1	0	0	0
	抽底	364.5	376	9	2	爱马仕灰	0	0	0	0
	抽面	420.5	185	18	2	梨花白F	1.5	1.5	1.5	1.5
	左抽帮口	400	120	18	2	爱马仕灰	0	0	0	1
	后抽堵口	352.5	120	18	2	爱马仕灰	1	0	0	0
	右抽帮口	400	120	18	2	爱马仕灰	0	0	0	1
前抽堵口	352.5	120	18	2	爱马仕灰	1	0	0	0	
柜外背板 (尺寸)	柜外封板	880	100	18	1	爱马仕灰	1	0	1	0
上柜 (尺寸:2130*530*600, 板件数:12)	左侧板口	600	530	18	1	爱马仕灰	1	0	0	0
	右侧板口	600	530	18	1	爱马仕灰	1	0	0	0
	顶板口	2094	519.5	18	1	爱马仕灰	1	0	0	0
	底板口	2094	519.5	18	1	爱马仕灰	1	0	0	0
	薄背板	2104	574	9	1	爱马仕灰	0	0	0	0
	门板 (左开)	597	424.2	18	3	梨花白F	1	1	1	1
	门板 (右开)	597	424.2	18	2	梨花白F	1	1	1	1

		竖向单切○	564	499	18	2	爱马仕灰	1	0	0	0	
	上柜 (尺寸:470*530*1960, 板件数:9)	左侧板□	1960	530	18	1	爱马仕灰	1	0	0	0	
		右侧板□	1960	530	18	1	爱马仕灰	1	0	0	0	
		顶板□	434	529.5	18	1	爱马仕灰	1	0	0	0	
		薄背板	1954	446	9	1	爱马仕灰	0	0	0	0	
		层板-三合一	434	499	18	4	爱马仕灰	1	0	0	0	
		门板(左开)	1367	467	18	1	梨花白F	1	1	1	1	
	外盖顶线(尺寸)	顶封板	470	130	18	1	梨花白F	0	1	0	0	
 <p>7-右衣柜 (柜体尺寸:1720*579.1*2860, 板件数:46)</p>	外盖顶线(尺寸)	顶封板	1630	140	18	1	梨花白F	0	1	1	0	
		左侧封板	140	431	18	1	爱马仕灰	0	0	0	0	
		下柜 (尺寸:1630*530*2120, 板件数:33)	左侧板□	2120	530	18	1	爱马仕灰	1	0	0	0
			右侧板□	2120	530	18	1	爱马仕灰	1	0	0	0
			顶板□	1594	529.5	18	1	爱马仕灰	1	0	0	0
			底板□	1594	529.5	18	1	爱马仕灰	1	0	0	0
			纵向踢脚板	80.78	481	18	1	爱马仕灰	0	0	0	0
			前踢脚板	1594	80.78	18	1	爱马仕灰	0	0	0	0
			门板(左开)	2036.22	405.63	18	2	梨花白F	1	1	1	1
			门板(右开)	2036.22	405.63	18	2	梨花白F	1	1	1	1
			竖向单切■	2003.22	529	18	1	爱马仕灰	1	0	0	0
			薄背板	2015.22	800	9	2	爱马仕灰	0	0	0	0
			顶板□	788	400	18	1	爱马仕灰	1	0	0	0
			左侧板	322	400	18	1	爱马仕灰	1	0	0	0
			右侧板	322	400	18	1	爱马仕灰	1	0	0	0
			前封板	322	80	18	2	爱马仕灰	0	0	0	0
			抽底	542	326	9	2	爱马仕灰	0	0	0	0
			抽面	589	157.5	18	2	爱马仕灰	1.5	1.5	1.5	1.5
			左抽帮□	350	118.5	18	2	爱马仕灰	0	0	0	1
			后抽堵□	530	118.5	18	2	爱马仕灰	1	0	0	0
			右抽帮□	350	118.5	18	2	爱马仕灰	0	0	0	1
		前抽堵□	530	118.5	18	2	爱马仕灰	1	0	0	0	
		层板-三合一	788	499	18	3	爱马仕灰	1	0	0	0	
		下收口(尺寸:30*550*285)	收口板	2730	90	18	1	梨花白F	0	0	1	1
		上柜 (尺寸:1630*410*600, 板件数:10)	左侧板□	600	530	18	1	爱马仕灰	1	0	0	0
			右侧板□	600	410	18	1	爱马仕灰	1	0	0	0
			顶板□	1594	399.5	18	1	爱马仕灰	1	0	0	0
	底板□		1594	399.5	18	1	爱马仕灰	1	0	0	0	
	薄背板		1604	574	9	1	爱马仕灰	0	0	0	0	
	门板(左开)		597	405.63	18	2	梨花白F	1	1	1	1	

		门板(右开)	597	405.63	18	2	梨花白F	1	1	1	1	
		竖向单切○	564	379	18	1	爱马仕灰	1	0	0	0	
 1-鞋柜2 (柜体尺寸:1010*352*2880, 板件数:34)	双门 (尺寸:980*350*920, 板件数:17)	台面□	992	350	18	1	高级灰	1.5	0	1.5	1.5	
		左侧板□	902	350	18	1	高级灰	1.5	0	0	0	
		右侧板□○	950	350	18	1	高级灰	1	0	0	1	
		薄背板	907	954	9	1	高级灰	0	0	0	0	
		层板-三合一	944	300	18	1	高级灰	1.5	0	0	0	
		层板-三合一	290	301	18	3	高级灰	1	0	0	0	
		层板-三合一	636	300	18	1	高级灰	1	0	0	0	
		中侧板	734	300	18	1	高级灰	1	0	0	0	
		门板(左开)	729	296	18	2	冷咖灰F	1	1	1	1	
		免拉横板	290	79	18	1	高级灰	1	1	0	0	
		背板-无孔	290	42	18	1	高级灰	0	0	0	0	
		免拉横板	636	79	18	1	高级灰	1	1	0	0	
		背板-无孔	636	42	18	1	高级灰	0	0	0	0	
		前封板	729	347.5	18	1	冷咖灰F	1	1	0	1	
		右园 (尺寸:250*300*1330, 板件数:5)	厚背板-四边孔-朝后	1330	250	18	1	高级灰	0	0	0	1
			层板-三合一○	249	263	18	3	高级灰	1	0	0	1
			层板-三合一○	249.5	263	18	1	高级灰	1	0	0	1
	顶封板 (尺寸:730*299.5*)	顶封板	730	130	18	1	冷咖灰F	0	1	0	1	
	吊柜 (尺寸:730*280*1330, 板件数:11)	左侧板□	1330	280	18	1	高级灰	1	0	1	1	
		右侧板□	1340	280	18	1	高级灰	1	0	1	1	
		顶板□	694	279.5	18	1	高级灰	1	0	0	0	
		底板□	694	279.5	18	1	高级灰	1	0	0	0	
		层板-三合一	694	252	18	2	高级灰	1	0	0	0	
		后拉条	694	100	18	2	高级灰	0	0	0	0	
		厚背板-四边孔-朝后	704	1304	9	1	高级灰	0	0	0	0	
		门板(左开)	1337	362.75	18	1	冷咖灰F	1	1	1	1	
		门板(右开)	1337	362.75	18	1	冷咖灰F	1	1	1	1	
	下单员		审核		制单日期		2023-04-13 09:41:27					