


## 39191\_左1大厅后-衣柜-1(板件料单)

客户	云景二期5-3001	经销商	英城大拇指衣柜	客户电话							
下单日期	2023/9/19	交货日期	2023/9/29								
面板(门板)		收货地址	云景二期5-3001								
板件合计	415	发货地址	云景二期5-3001								
材料		颜色		厚度	9	块数	3	平方	3.91		
材料		颜色	爱马仕灰	厚度	9	块数	8	平方	4.88		
材料		颜色	高级灰	厚度	9	块数	34	平方	20.7		
材料	多层板	颜色	爱马仕灰	厚度	18	块数	44	平方	12.73		
材料	多层板	颜色	粉色	厚度	18	块数	3	平方	0.41		
材料	多层板	颜色	高级灰	厚度	18	块数	244	平方	63.19		
材料	多层板	颜色	漠迪咖	厚度	18	块数	24	平方	9.32		
材料	多层板	颜色	漠迪岩	厚度	18	块数	48	平方	12.91		
材料	多层板	颜色	天蓝	厚度	18	块数	7	平方	0.96		
单元柜名称	模块	板件名称	长度	宽度	厚度	数量	颜色	封边工艺			
								前	后	左	右
	上柜 (尺寸: 620*330*2140, 板件数: 9)	左侧板□	2140	330	18	1	高级灰	1	0	0	0
		右侧板□	2140	330	18	1	高级灰	1	0	0	0
		顶板□	584	329.5	18	1	高级灰	1	0	0	0
		层板-三合一■	584	329	18	1	高级灰	1	0	0	0
		层板-三合一	584	299	18	1	高级灰	1	0	0	0
		薄背板	1244.59	596	9	1	高级灰	0	0	0	0
		薄背板	883.41	596	9	1	高级灰	0	0	0	0
	内嵌 (尺寸: 620*330*450, 板件数: 15)	双层板■	620	350	18	1	高级灰	1	0	0	0
		左侧板□	414	330	18	1	高级灰	1	0	0	0
		右侧板□	414	330	18	1	高级灰	1	0	0	0
		底板□	584	320	18	1	高级灰	1	0	0	0
		前踢脚板	584	80	18	1	高级灰	0	0	0	0
		薄背板	594	344	9	1	高级灰	0	0	0	0
		免拉横板	584	79	18	1	高级灰	1	1	0	0
		背板-无孔	584	42	18	1	高级灰	0	0	0	0
		双层板	620	350	18	1	高级灰	1	0	0	0
		抽底	534	226	9	1	高级灰	0	0	0	0
		左抽帮□	250	196	18	1	高级灰	0	0	0	1
		后抽堵□	522	196	18	1	高级灰	1	0	0	0
		右抽帮□	250	196	18	1	高级灰	0	0	0	1
前抽堵□	522	196	18	1	高级灰	1	0	0	0		
	台面□	2285.5	350	18	1	高级灰	1	0	1	1	
	左侧板□	982	330	18	1	高级灰	1	0	0	0	


3-酒柜 (柜体尺	内嵌 (尺寸:2285*330*1000, 板件数:29)	右侧板□	982	330	18	1	高级灰	1	0	0	0	
		薄背板	988	2261	9	1	高级灰	0	0	0	0	
		中侧板○	982	299	18	2	高级灰	1	0	1	0	
		层板-三合一	737.67	299	18	3	高级灰	1	0	0	0	
		层板-三合一	737.67	298	18	8	高级灰	1	0	0	0	
		免拉横板	737.67	79	18	3	高级灰	1	1	0	0	
		背板-无孔	737.67	42	18	3	高级灰	0	0	0	0	
	吊柜 (尺寸:1770*330*1090, 板件数:15)	左侧板□	1090	330	18	1	高级灰	1	0	1	1	
		右侧板□	1090	330	18	1	高级灰	1	0	1	1	
		顶板□	1734	329.5	18	1	高级灰	1	0	0	0	
		底板□	1734	329.5	18	1	高级灰	1	0	0	0	
		层板-三合一	858	301	18	3	高级灰	1	0	0	0	
		后拉条	1734	100	18	2	高级灰	0	0	0	0	
		厚背板-四边孔-朝后	1744	1064	9	1	高级灰	0	0	0	0	
	吊柜 (尺寸:515*350*851, 板件数:8)	中侧板	1054	302	18	1	高级灰	1	0	0	0	
		左侧板□	851	350	18	1	高级灰	1	0	1	1	
		右侧板□	851	350	18	1	高级灰	1	0	1	1	
		顶板□	479	349.5	18	1	高级灰	1	0	0	0	
		底板□	479	349.5	18	1	高级灰	1	0	0	0	
		层板-三合一	479	322	18	1	高级灰	1	0	0	0	
		后拉条	479	100	18	2	高级灰	0	0	0	0	
	柜外背板 (尺寸:2285*330*500,	厚背板-四边孔-朝后	489	825	9	1	高级灰	0	0	0	0	
		柜外封板	2285	500	18	1	高级灰	0	0	0	1	
	 柜外背板 (尺寸:2285*330*500,	柜外封板	2267	500	18	1	高级灰	0	0	1	0	
		顶封板 (尺寸:2285*350*160,	左侧封板	160	330	18	1	高级灰	1	0	0	0
			右侧封板	160	332	18	1	高级灰	1	0	0	0
		下柜-外盖 (尺寸:2285*330*1000, 板件数:79)	台面□	2286	350	18	1	高级灰	1	0	1	1
			左侧板□	982	329.5	18	1	高级灰	1	0	0	0
			右侧板□	982	329.5	18	1	高级灰	1	0	0	0
			底板□	2249	319.5	18	1	高级灰	1	0	0	0
			薄背板	2259	894	9	1	高级灰	0	0	0	0
			纵向踢脚板	80	281	18	2	高级灰	0	0	0	0
前踢脚板			2249	80	18	1	高级灰	0	0	0	0	
中侧板			884	299	18	2	高级灰	1	0	0	0	
中侧板			200	299	18	3	高级灰	1	0	0	0	
层板-三合一			737.67	299	18	3	高级灰	1	0	0	0	
层板-三合一		737.67	298	18	2	高级灰	1	0	0	0		
抽底		309.83	226	9	6	高级灰	0	0	0	0		

尺寸  
:2286\*350\*27  
50, 板件  
数:101)

左抽帮□	250	80	18	6	高级灰	0	0	0	1
后抽堵□	297.83	80	18	6	高级灰	1	0	0	0
右抽帮□	250	80	18	6	高级灰	0	0	0	1
前抽堵□	297.83	80	18	6	高级灰	1	0	0	0
免拉横板	737.67	79	18	3	高级灰	1	1	0	0
背板-无孔	737.67	42	18	3	高级灰	0	0	0	0
免拉横板	359.83	79	18	6	高级灰	1	1	0	0
背板-无孔	359.83	42	18	6	高级灰	0	0	0	0
层板-层板托 三排	735.67	298	18	1	高级灰	1	0	0	0

吊柜 (尺寸  
:2285\*330\*1090,  
板件数:18)

左侧板□	1090	330	18	1	高级灰	1	0	1	1
右侧板□	1590	330	18	1	高级灰	1	0	1	1
顶板□	2249	329.5	18	1	高级灰	1	0	0	0
底板□	2249	329.5	18	1	高级灰	1	0	0	0
层板-三合一	737.67	301	18	5	高级灰	1	0	0	0
后拉条	2249	100	18	2	高级灰	0	0	0	0
厚背板-四边 孔-朝后	2259	1064	9	1	高级灰	0	0	0	0
中侧板	1054	302	18	2	高级灰	1	0	0	0



上柜-外盖 (尺寸  
:2065\*530\*600,  
板件数:12)

左侧板□	600	530	18	1	高级灰	1	0	0	0
右侧板□	720	530	18	1	高级灰	1	0	0	0
顶板□	2029	519.5	18	1	高级灰	1	0	0	0
底板□	2029	519.5	18	1	高级灰	1	0	0	0
薄背板	2039	574	9	1	高级灰	0	0	0	0
中侧板	564	499	18	2	高级灰	1	0	0	0

4-主衣柜 (柜  
体尺寸  
:2098\*569.61  
\*2760, 板件  
数:47)





下柜-外盖 (尺寸  
:2065\*530\*2040,  
板件数:34)

左侧板□	2040	530	18	1	高级灰	1	0	0	0
右侧板□	2040	530	18	1	高级灰	1	0	0	0
顶板□	2029	529.5	18	1	高级灰	1	0	0	0
底板□	2029	519.5	18	1	高级灰	1	0	0	0
纵向踢脚板	80	510	18	1	高级灰	0	0	0	0
前踢脚板	2029	80	18	1	高级灰	0	0	0	0
中侧板■	1924	519	18	2	高级灰	1	0	0	0
层板-三合一	801	499	18	2	高级灰	1	0	0	0
层板-三合一	380	499	18	2	高级灰	1	0	0	0
层板-三合一	812	499	18	1	高级灰	1	0	0	0
抽底	762	426	9	2	高级灰	0	0	0	0
左抽帮□	450	140	18	2	高级灰	0	0	0	1
后抽堵□	750	140	18	2	高级灰	1	0	0	0
右抽帮□	450	140	18	2	高级灰	0	0	0	1
前抽堵□	750	140	18	2	高级灰	1	0	0	0
薄背板	1934	390	9	1	高级灰	0	0	0	0
薄背板	1934	811	9	1	高级灰	0	0	0	0



5-右衣柜 (柜体尺寸:1700.5\*569.61\*2710, 板件数:63)

		薄背板	1934	822	9	1	高级灰	0	0	0	0
	顶柜 (尺寸:1700*530*600, 板件数:12)	左侧板□	600	530	18	1	爱马仕灰	1	0	1	0
		右侧板□	600	530	18	1	爱马仕灰	1	0	0	0
		顶板□	1664	519.5	18	1	爱马仕灰	1	0	0	0
		底板□	1664	519.5	18	1	爱马仕灰	1	0	0	0
		薄背板	1674	574	9	1	爱马仕灰	0	0	0	0
		中侧板	564	499	18	2	爱马仕灰	1	0	0	0
	下柜2 (尺寸:600*530*750, 板件数:12)	顶板■	600.5	550	18	1	爱马仕灰	1	0	1	1
		左侧板□	732	530	18	1	爱马仕灰	1	0	0	0
		右侧板□	732	530	18	1	爱马仕灰	1	0	0	0
		薄背板	574	737	9	1	爱马仕灰	0	0	0	0
		层板-三合一	564	500	18	1	爱马仕灰	1	0	0	0
		后踢脚板	564	80	18	1	爱马仕灰	1	0	0	0
		抽底	514	426	9	1	爱马仕灰	0	0	0	0
		抽面	596	184	18	1	粉色	1	1	1	1
		左抽帮□	450	100	18	1	爱马仕灰	0	0	0	1
		后抽堵□	502	100	18	1	爱马仕灰	1	0	0	0
		右抽帮□	450	100	18	1	爱马仕灰	0	0	0	1
		前抽堵□	502	100	18	1	爱马仕灰	1	0	0	0
	顶封板 (尺寸:1700*550*130,	左侧封板	130	530	18	1	爱马仕灰	1	0	0	0
		右侧封板	130	532	18	1	爱马仕灰	1	0	0	0
	上柜 (尺寸:600*300*1230, 板件数:6)	左侧板□	1230	300	18	1	爱马仕灰	1	0	0	0
		右侧板□	1230	300	18	1	爱马仕灰	1	0	0	0
		顶板□	564	299.5	18	1	爱马仕灰	1	0	0	0
		薄背板	1224	576	9	1	爱马仕灰	0	0	0	0
		层板-三合一	564	269	18	2	粉色	1	0	0	0
	下柜 (尺寸:1100*530*1980, 板件数:30)	左侧板□	1980	530	18	1	爱马仕灰	1	0	0	0
		右侧板□	1980	530	18	1	爱马仕灰	1	0	0	0
		顶板□	1064	519.5	18	1	爱马仕灰	1	0	0	0
		底板□	1064	519.5	18	1	爱马仕灰	1	0	0	0
		踢脚板-横向	1064	80	18	1	爱马仕灰	0	0	0	0
		中侧板■	1864	519	18	1	爱马仕灰	1	0	0	0
		薄背板	1876	719	9	1	爱马仕灰	0	0	0	0
		薄背板	1876	351	9	1	爱马仕灰	0	0	0	0
		层板-三合一	707	499	18	2	爱马仕灰	1	0	0	0
		层板-三合一	339	470	18	4	爱马仕灰	1	0	0	0
		抽底	657	426	9	2	爱马仕灰	0	0	0	0
		左抽帮□	450	140	18	2	爱马仕灰	0	0	0	1
		后抽堵□	645	140	18	2	爱马仕灰	1	0	0	0
		右抽帮□	450	140	18	2	爱马仕灰	0	0	0	1
		前抽堵□	645	140	18	2	爱马仕灰	1	0	0	0

		厚背板-左右孔-朝后	707	55.5	18	1	爱马仕灰	0	1	0	0	
 6-左窗台柜 (柜体尺寸:400.00000000002*280*1640, 板件数:12)	顶封板 (尺寸:400*280*90, 板件数:3)	左侧封板	90	280	18	1	高级灰	1	0	0	0	
		右侧封板	90	280	18	1	高级灰	1	0	0	0	
		顶封板	363	90	18	1	高级灰	0	0	1	0	
	下柜-外盖 (尺寸:400*280*1550, 板件数:9)	左侧板□	1550	280	18	1	高级灰	1	0	0	0	
		右侧板□	1550	280	18	1	高级灰	1	0	0	0	
		顶板□	364	269.5	18	1	高级灰	1	0	0	0	
		底板□	364	269.5	18	1	高级灰	1	0	0	0	
		薄背板	1446	376	9	1	高级灰	0	0	0	0	
		踢脚板-横向	364	80	18	1	高级灰	0	0	0	0	
		层板-三合一	364	249	18	3	天蓝	1	0	0	0	
 7-主窗台柜 (柜体尺寸:400*280*1640, 板件数:12)	下柜-外盖 (尺寸:400*280*1560, 板件数:9)	左侧板□	1560	280	18	1	高级灰	1	0	0	0	
		右侧板□	1560	280	18	1	高级灰	1	0	0	0	
		顶板□	364	269.5	18	1	高级灰	1	0	0	0	
		底板□	364	269.5	18	1	高级灰	1	0	0	0	
		薄背板	1456	376	9	1	高级灰	0	0	0	0	
		踢脚板-横向	364	80	18	1	高级灰	0	0	0	0	
		层板-三合一	364	249	18	3	爱马仕灰	1	0	0	0	
	顶封板 (尺寸:400*280*80, 板件数:3)	左侧封板	80	280	18	1	高级灰	1	0	0	0	
		右侧封板	80	280	18	1	高级灰	1	0	0	0	
		顶封板	363	80	18	1	高级灰	0	0	1	0	
	 8-左1大厅后-衣柜-1 (柜体尺寸:2320*380*200, 板件数:32)	下柜-外盖 (尺寸:2320*380*200, 板件数:32)	台面○	2380	400	18	1	高级灰	1	0	1	1
			左侧板	189	379.5	18	1	高级灰	1	0	1	0
			右侧板	189	379.5	18	1	高级灰	1	0	1	0
底板			2284	379.5	18	1	高级灰	1	0	0	0	
厚背板			2224	164	18	1	高级灰	0	0	0	0	
中侧板			164	361	18	3	高级灰	1	0	0	0	
抽底			507.88	326	9	2	高级灰	0	0	0	0	
左抽帮□			350	124	18	4	高级灰	0	0	0	1	
后抽堵□			495.88	124	18	2	高级灰	1	0	0	0	
右抽帮□			350	124	18	4	高级灰	0	0	0	1	
前抽堵□			495.88	124	18	2	高级灰	1	0	0	0	
抽底			507.12	326	9	2	高级灰	0	0	0	0	
后抽堵□			495.12	124	18	2	高级灰	1	0	0	0	
前抽堵□			495.12	124	18	2	高级灰	1	0	0	0	
 上柜 (尺寸:470*550*1300, 板件数:6)	左侧板□	1300	550	18	1	高级灰	1	0	0	0		
	右侧板□	1300	550	18	1	高级灰	1	0	0	0		
	顶板□	434	549.5	18	1	高级灰	1	0	0	0		
	薄背板	1294	446	9	1	高级灰	0	0	0	0		
	层板-三合一	434	520	18	2	天蓝	1	0	0	0		

	下柜 (尺寸:1315*530*2050, 板件数:27)	左侧板□	2050	530	18	1	高级灰	1	0	0	0
		右侧板□	2050	530	18	1	高级灰	1	0	0	0
		顶板□	1279	529.5	18	1	高级灰	1	0	0	0
		底板□	1279	519.5	18	1	高级灰	1	0	0	0
		纵向踢脚板	78.06	481	18	1	高级灰	0	0	0	0
		前踢脚板	1279	78.06	18	1	高级灰	0	0	0	0
		中侧板■	1935.94	519	18	1	高级灰	1	0	0	0
		层板-三合一	468.8	499	18	2	高级灰	1	0	0	0
		层板-三合一	792.2	499	18	1	高级灰	1	0	0	0
		抽底	742.2	426	9	2	高级灰	0	0	0	0
		左抽帮□	450	140	18	2	高级灰	0	0	0	1
		后抽堵□	730.2	140	18	2	高级灰	1	0	0	0
		右抽帮□	450	140	18	2	高级灰	0	0	0	1
		前抽堵□	730.2	140	18	2	高级灰	1	0	0	0
		薄背板	1945.94	802.2	9	1	高级灰	0	0	0	0
		薄背板	1945.94	478.8	9	1	高级灰	0	0	0	0
		顶柜 (尺寸:1785*530*600, 板件数:10)	左侧板□	720	530	18	1	高级灰	1	0	0
	右侧板□		600	530	18	1	高级灰	1	0	0	0
	顶板□		1749	519.5	18	1	高级灰	1	0	0	0
	底板□		1749	519.5	18	1	高级灰	1	0	0	0
	薄背板		1759	574	9	1	高级灰	0	0	0	0
	中侧板		564	499	18	1	高级灰	1	0	0	0
	下柜7 (尺寸:1430*500*750, 板件数:24)	薄背板	741	470	9	1	高级灰	0	0	0	0
		台面板□○	1461	500	18	1	高级灰	1	0	0	1
		厚背板-四边孔-朝后	732	520	18	2	高级灰	0	0	0	1
		底板	434	520	18	1	高级灰	0	0	0	1
		右侧板	434	80	18	1	高级灰	0	0	0	0
		右侧板□	732	500	18	1	高级灰	1	0	0	0
		薄背板	737	908	9	1	高级灰	0	0	0	0
		左侧板	186	470	18	1	高级灰	1	0	1	0
		底板	865	450	18	1	高级灰	1	0	0	0
		中侧板	160	450	18	1	高级灰	1	0	0	0
		厚背板-四边孔-朝后	883	80	18	1	高级灰	1	0	0	0
		抽底	373.5	376	9	2	高级灰	0	0	0	0
		抽面	428.5	184	18	2	天蓝	1	1	1	1
		左抽帮□	400	100	18	2	高级灰	0	0	0	1
		后抽堵□	361.5	100	18	2	高级灰	1	0	0	0
		右抽帮□	400	100	18	2	高级灰	0	0	0	1
	前抽堵□	361.5	100	18	2	高级灰	1	0	0	0	
下单员		审核		制单日期	2023-09-19 08:54:15						

