


41131_客餐厅-衣柜-1(板件料单)

客户	爱婴坊楼上 嘉源居B304	经销商	英城大拇指衣柜	客户电话							
下单日期	2024/1/13	交货日期	2024/1/26								
面板(门板)		收货地址	爱婴坊楼上								
板件合计	469	发货地址	爱婴坊楼上								
材料		颜色	高级灰	厚度	9	块数	46	平方	29.6		
材料		颜色	公主粉	厚度	9	块数	1	平方	0.16		
材料	多层板	颜色	高级灰	厚度	18	块数	343	平方	107.48		
材料	多层板	颜色	公主粉	厚度	18	块数	9	平方	1.08		
材料	多层板	颜色	漠迪咖	厚度	18	块数	70	平方	28.39		
单元柜名称	模块	板件名称	长度	宽度	厚度	数量	颜色	封边工艺			
								前	后	左	右
 <p>2-酒柜 (柜体尺寸:1804*350*270, 板件数:65)</p>	下柜-外盖 (尺寸:1750*330*100, 板件数:47)	台面■	1751	350	18	1	高级灰	1	0	1	1
		左侧板□	1082	329.5	18	1	高级灰	1	0	0	0
		右侧板□	1082	329.5	18	1	高级灰	1	0	0	0
		底板□	1714	319.5	18	1	高级灰	1	0	0	0
		薄背板	1724	994	9	1	高级灰	0	0	0	0
		中侧板	984	299	18	1	高级灰	1	0	0	0
		中侧板	140	299	18	2	高级灰	1	0	0	0
		层板-三合一	848	299	18	4	高级灰	1	0	0	0
		免拉横板	848	79	18	2	高级灰	1	1	0	0
		背板-无孔	848	42	18	2	高级灰	0	0	0	0
		抽底	365	226	9	4	高级灰	0	0	0	0
		左抽帮□	250	80	18	4	高级灰	0	0	0	1
		后抽堵□	353	80	18	4	高级灰	1	0	0	0
		右抽帮□	250	80	18	4	高级灰	0	0	0	1
		前抽堵□	353	80	18	4	高级灰	1	0	0	0
		纵向踢脚板	80	310	18	2	高级灰	0	0	0	0
		前踢脚板	1714	80	18	1	高级灰	0	0	1	0
	下柜-外盖 (尺寸:1750*350*530, 板件数:4)	左侧板□	512	349.5	18	1	高级灰	1	0	0	0
		右侧板□	512	349.5	18	1	高级灰	1	0	0	0
		灯带层板(灯槽在	1750	349	18	1	高级灰	1	0	0	0
		薄背板	524	1726	9	1	高级灰	0	0	0	0
	上柜 (尺寸:1750*330*1000, 板件	左侧板□	1000	330	18	1	高级灰	1	0	0	0
		右侧板□	1000	330	18	1	高级灰	1	0	0	0
		薄背板	1006	1726	9	1	高级灰	0	0	0	0
		中侧板	1000	299	18	1	高级灰	1	0	0	0


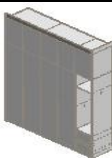
数:11)



灯带层板 (灯槽在	848	299	18	2	高级灰	1	0	0	0
层板-三合一	848	299	18	3	高级灰	1	0	0	0
左侧板	680	530	18	1	高级灰	1	1	0	0
右侧板	680	530	18	1	高级灰	1	1	0	0
顶板	2134	529.5	18	1	高级灰	1	1	0	0
底板	2134	529.5	18	1	高级灰	1	1	0	0
中侧板	644	79	18	1	高级灰	1	1	0	0
中侧板	644	529	18	1	高级灰	1	1	0	0
厚背板	644	846	18	1	高级灰	0	0	0	0
厚背板	644	1270	18	1	高级灰	0	0	0	0
厚背板-四边 孔-朝后	2170	130	18	1	高级灰	0	0	0	0
左侧板	130	514	18	1	高级灰	0	0	0	0
左侧板	2190	530	18	1	高级灰	1	1	0	0
右侧板	2190	530	18	1	高级灰	1	1	0	0
顶板	2134	529.5	18	1	高级灰	1	1	0	0
底板	2134	529.5	18	1	高级灰	1	1	0	0
纵向踢脚板	80	492	18	2	高级灰	0	0	0	0
前踢脚板	2134	80	18	1	高级灰	0	0	0	0
后踢脚板	2134	80	18	1	高级灰	0	0	0	0
中侧板	2074	529	18	2	高级灰	1	1	0	0
厚背板	2074	841	18	1	高级灰	0	0	0	0
厚背板	2074	851	18	1	高级灰	0	0	0	0
厚背板	2074	406	18	1	高级灰	0	0	0	0
层板-三合一	841	511	18	2	高级灰	1	0	0	0
层板-三合一	841	91	18	1	高级灰	1	1	0	0
层板-三合一	406	511	18	1	高级灰	1	0	0	0
层板-三合一	851	432	18	2	高级灰	1	0	0	0
免拉横板	841	79	18	2	高级灰	1	1	0	0
背板-无孔	841	42	18	2	高级灰	0	0	0	0
抽底	791	476	9	2	高级灰	0	0	0	0
左抽帮□	500	111	18	2	高级灰	0	1	1	1
后抽堵□	779	111	18	2	高级灰	1	1	0	0
右抽帮□	500	111	18	2	高级灰	0	1	1	1
前抽堵□	779	111	18	2	高级灰	1	1	0	0
抽底	801	376	9	1	高级灰	0	0	0	0
抽面	847	116	18	1	高级灰	1	1	1	1
左抽帮□	400	60	18	1	高级灰	0	1	1	1
后抽堵□	789	60	18	1	高级灰	1	1	0	0

3-右1主衣柜
(柜体尺寸
:2200*567.8*3
000,板件
数:62)

下柜 (尺寸
:2170*530*2
190,板件
数:46)

 <p>4-右1主衣柜2 (柜体尺寸:1130*567.76*3000, 板件数:31)</p>	顶柜 (尺寸:1100*530*680, 板件数:9)	右抽帮□	400	60	18	1	高级灰	0	1	1	1
		前抽堵□	789	60	18	1	高级灰	1	1	0	0
		左侧板□	680	530	18	1	高级灰	1	0	0	0
		右侧板□	680	530	18	1	高级灰	1	0	0	0
		顶板□	1064	519.5	18	1	高级灰	1	0	0	0
		底板□	1064	519.5	18	1	高级灰	1	0	0	0
		薄背板	1074	654	9	1	高级灰	0	0	0	0
		中侧板	644	499	18	1	高级灰	1	0	0	0
		门板(左开)	678	347.67	18	1	高级灰	1	1	1	1
		门板(左开)	678	373.17	18	1	高级灰	1	1	1	1
	门板(右开)	678	373.17	18	1	高级灰	1	1	1	1	
	下柜 (尺寸:1100*530*2190, 板件数:21)	左侧板□	2190	530	18	1	高级灰	1	0	0	0
		右侧板□	2190	530	18	1	高级灰	1	0	0	0
		顶板□	1064	519.5	18	1	高级灰	1	0	0	0
		底板□	1064	519.5	18	1	高级灰	1	0	0	0
		纵向踢脚板	80	510	18	1	高级灰	0	0	0	0
		前踢脚板	1064	80	18	1	高级灰	0	0	1	0
		中侧板■	2074	519	18	1	高级灰	1	0	0	0
		门板(左开)	2168	347.67	18	1	高级灰	1	1	1	1
		门板(左开)	2168	373.17	18	1	高级灰	1	1	1	1
门板(右开)		2168	373.17	18	1	高级灰	1	1	1	1	
薄背板		2086	334.67	9	1	高级灰	0	0	0	0	
薄背板		2086	735.33	9	1	高级灰	0	0	0	0	
层板-三合一		723.33	420	18	2	高级灰	1	0	0	0	
层板-三合一		322.67	499	18	1	高级灰	1	0	0	0	
抽底		673.33	326	9	1	高级灰	0	0	0	0	
抽面		719.33	116	18	1	高级灰	1	1	1	1	
左抽帮□		350	60	18	1	高级灰	0	0	0	1	
后抽堵□	661.33	60	18	1	高级灰	1	0	0	0		
右抽帮□	350	60	18	1	高级灰	0	0	0	1		
前抽堵□	661.33	60	18	1	高级灰	1	0	0	0		
顶封板-外盖 (尺寸)	顶封板	1100	130	18	1	高级灰	0	1	0	0	
 <p>顶柜 (尺寸:2070*530*700, 板件数:12)</p>	左侧板□	700	530	18	1	高级灰	1	0	0	0	
	右侧板□	700	530	18	1	高级灰	1	0	0	0	
	顶板□	2034	519.5	18	1	高级灰	1	0	0	0	
	底板□	2034	519.5	18	1	高级灰	1	0	0	0	
	薄背板	2044	674	9	1	高级灰	0	0	0	0	
	中侧板	664	499	18	2	高级灰	1	0	0	0	

5-右2衣柜 (柜体尺寸:2100*567.76*2960, 板件数:49)

	右侧板	110	532	18	1	高级灰	1	0	0	0
下柜 (尺寸:2070*530*2150, 板件数:35)	左侧板□	2150	530	18	1	高级灰	1	0	0	0
	右侧板□	2150	530	18	1	高级灰	1	0	0	0
	顶板□	2034	519.5	18	1	高级灰	1	0	0	0
	底板□	2034	519.5	18	1	高级灰	1	0	0	0
	纵向踢脚板	80	510	18	2	高级灰	0	0	0	0
	前踢脚板	2034	80	18	1	高级灰	0	0	1	0
	中侧板■	2034	519	18	2	高级灰	1	0	0	0
	薄背板	2046	398	9	1	高级灰	0	0	0	0
	薄背板	2046	813	9	1	高级灰	0	0	0	0
	薄背板	2046	823	9	1	高级灰	0	0	0	0
	层板-三合一	386	499	18	2	高级灰	1	0	0	0
	层板-三合一	386	79	18	1	高级灰	1	0	0	0
	层板-三合一	801	499	18	1	高级灰	1	0	0	0
	层板-三合一	811	499	18	1	高级灰	1	0	0	0
	免拉横板	386	79	18	1	高级灰	1	1	0	0
	背板-无孔	386	42	18	1	高级灰	0	0	0	0
	抽底	336	426	9	2	高级灰	0	0	0	0
	左抽帮□	450	141	18	2	高级灰	0	0	0	1
	后抽堵□	324	141	18	2	高级灰	1	0	0	0
	右抽帮□	450	141	18	2	高级灰	0	0	0	1
前抽堵□	324	141	18	2	高级灰	1	0	0	0	



下柜 (尺寸:1420*530*2170, 板件数:15)	左侧板□	2170	530	18	1	高级灰	1	0	0	0
	右侧板□	2170	530	18	1	高级灰	1	0	0	0
	顶板□	1384	519.5	18	1	高级灰	1	0	0	0
	底板□	1384	519.5	18	1	高级灰	1	0	0	0
	纵向踢脚板	80	510	18	2	高级灰	0	0	0	0
	前踢脚板	1384	80	18	1	高级灰	0	0	1	0
	中侧板■	2054	519	18	1	高级灰	1	0	0	0
	薄背板	2066	436	9	1	高级灰	0	0	0	0
	薄背板	2066	954	9	1	高级灰	0	0	0	0
	层板-三合一	942	499	18	1	高级灰	1	0	0	0
	层板-三合一	424	499	18	1	高级灰	1	0	0	0

6-左衣柜2 (柜体尺寸:1800*550.1*3

左圆弧柜A (尺	右侧板	2170	550	18	1	高级灰	1	0	0	0
	厚背板-四边孔-朝后	2170	332	18	1	高级灰	0	0	1	0
	层板-三合一	332	532	18	1	高级灰	1	0	1	0
	左侧板	700	532	18	1	高级灰	1	0	0	0
	底板	314	532	18	1	高级灰	1	0	0	0
	前踢脚板	314	80	18	1	高级灰	0	0	1	0

000, 板件数:54)

尺寸:350*550*2170, 板件数:26)

顶板	332	532	18	1	高级灰	1	0	1	0
单圆弧○	332	532	18	1	高级灰	1	0	1	0
抽底	264	476	9	3	高级灰	0	0	0	0
抽面	310	196.7	18	3	高级灰	1	1	1	1
左抽帮□	500	140.7	18	3	高级灰	0	0	0	1
后抽堵□	252	140.7	18	3	高级灰	1	0	0	0
右抽帮□	500	140.7	18	3	高级灰	0	0	0	1
前抽堵□	252	140.7	18	3	高级灰	1	0	0	0

左侧板

左侧板	130	532	18	1	高级灰	1	0	0	0
-----	-----	-----	----	---	-----	---	---	---	---

顶柜 (尺寸:1770*530*700, 板件数:11)

左侧板□	700	530	18	1	高级灰	1	0	0	0
右侧板□	700	530	18	1	高级灰	1	0	0	0
顶板□	1734	519.5	18	1	高级灰	1	0	0	0
底板□	1734	519.5	18	1	高级灰	1	0	0	0
薄背板	1744	674	9	1	高级灰	0	0	0	0
中侧板	664	79	18	1	高级灰	1	1	0	0
中侧板	664	499	18	1	高级灰	1	0	0	0



下柜-外盖 (尺寸:700*280*750, 板件数:11)

台面■	701	300	18	1	高级灰	1	0	1	1
左侧板□	732	279.5	18	1	高级灰	1	0	0	0
右侧板□	732	279.5	18	1	高级灰	1	0	0	0
底板□	664	269.5	18	1	高级灰	1	0	0	0
薄背板	674	644	9	1	高级灰	0	0	0	0
踢脚板-横向	664	80	18	1	高级灰	0	0	1	0
免拉横板	664	79	18	1	高级灰	1	1	0	0
背板-无孔	664	42	18	1	高级灰	0	0	0	0
层板-三合一	664	249	18	1	高级灰	1	0	0	0

上柜 (尺寸:700*300*1450, 板件数:7)

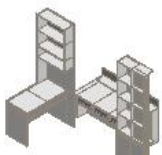
左侧板□	1450	300	18	1	高级灰	1	0	0	1
右侧板□	1450	300	18	1	高级灰	1	0	0	1
顶板□	664	299.5	18	1	高级灰	1	0	0	0
薄背板	1444	676	9	1	高级灰	0	0	0	0
层板-三合一	664	269	18	3	高级灰	1	0	0	0

下柜2 (尺寸:1280*580*750, 板件数:19)

顶板	1420	600	18	1	高级灰	1	1	1	1
左侧板	522	580	18	1	高级灰	1	0	0	0
右侧板	522	580	18	1	高级灰	1	0	0	0
层板-三合一	1244	580	18	1	高级灰	1	0	0	0
厚背板	140	1244	18	1	高级灰	0	0	0	0
厚背板	364	1244	18	1	高级灰	0	0	0	0
中侧板	140	561	18	1	高级灰	1	0	0	0
抽底	563	526	9	2	高级灰	0	0	0	0
左抽帮□	550	80	18	2	高级灰	0	0	0	1

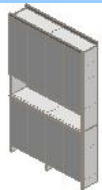
7-右2书柜 (柜体尺寸:3115*1110*2200, 板件数:55)

8-左衣柜1 (柜体尺寸:1200*567.76*3000, 板件数:25)		后抽堵口	551	80	18	2	高级灰	1	0	0	0
		右抽帮口	550	80	18	2	高级灰	0	0	0	1
		前抽堵口	551	80	18	2	高级灰	1	0	0	0
	上柜 (尺寸:710*300*1450, 板件数:7)	左侧板口	1450	300	18	1	高级灰	1	0	0	1
		右侧板口	1450	300	18	1	高级灰	1	0	0	1
		顶板口	674	299.5	18	1	高级灰	1	0	0	0
		薄背板	1444	686	9	1	高级灰	0	0	0	0
		层板-三合一	674	269	18	3	高级灰	1	0	0	0
	下柜-外盖 (尺寸:710*280*750, 板件数:10)	台面■	711	300	18	1	高级灰	1	0	1	1
		左侧板口	732	279.5	18	1	高级灰	1	0	0	0
		右侧板口	732	279.5	18	1	高级灰	1	0	0	0
		底板口	674	269.5	18	1	高级灰	1	0	0	0
		薄背板	684	644	9	1	高级灰	0	0	0	0
		踢脚板-横向	674	80	18	1	高级灰	0	0	1	0
		免拉横板	674	79	18	1	高级灰	1	1	0	0
	背板-无孔	674	42	18	1	高级灰	0	0	0	0	
	收口 (尺寸:1420*190*7)	横板-无孔	1440	210	18	1	高级灰	0	1	0	0
	顶柜 (尺寸:1200*530*700, 板件数:9)	左侧板口	700	530	18	1	高级灰	1	0	0	0
		右侧板口	700	530	18	1	高级灰	1	0	0	0
		顶板口	1164	519.5	18	1	高级灰	1	0	0	0
		底板口	1164	519.5	18	1	高级灰	1	0	0	0
		薄背板	1174	674	9	1	高级灰	0	0	0	0
		中侧板	664	499	18	1	高级灰	1	0	0	0
	下柜 (尺寸:1200*530*2170, 板件数:14)	左侧板口	2170	530	18	1	高级灰	1	0	0	0
		右侧板口	2170	530	18	1	高级灰	1	0	0	0
顶板口		1164	519.5	18	1	高级灰	1	0	0	0	
底板口		1164	519.5	18	1	高级灰	1	0	0	0	
纵向踢脚板		80	510	18	1	高级灰	0	0	0	0	
前踢脚板		1164	80	18	1	高级灰	0	0	1	0	
中侧板■		2054	519	18	1	高级灰	1	0	0	0	
薄背板		2066	785	9	1	高级灰	0	0	0	0	
薄背板		2066	385	9	1	高级灰	0	0	0	0	
层板-三合一		773	460	18	1	高级灰	1	0	0	0	
层板-三合一		373	499	18	1	高级灰	1	0	0	0	
	右侧板	130	532	18	1	高级灰	1	0	0	0	
下收口 (尺寸:210*19.1*7)	收口板	750	210	18	1	高级灰	0	0	0	1	
	台面■	721	280	18	1	高级灰	1	0	1	1	



9-左书柜 (柜体尺寸:2892*1880.4*2300,板件数:91)

下柜-外盖 (尺寸:720*260*750,板件数:14)	左侧板□	732	259.5	18	1	高级灰	1	0	0	0
	右侧板□	732	119.5	18	1	高级灰	1	0	0	0
	底板□	684	249.5	18	1	高级灰	1	0	0	0
	踢脚板-横向	684	80	18	1	高级灰	0	0	1	0
	免拉横板	684	79	18	1	高级灰	1	1	0	0
	背板-无孔	684	42	18	1	高级灰	0	0	0	0
	中侧板□○	634	229	18	1	高级灰	1	0	0	0
	薄背板	646	345	9	2	高级灰	0	0	0	0
	层板-三合一	333	229	18	1	高级灰	1	0	0	0
	层板-三合一	333	80	18	1	高级灰	1	0	0	0
下柜2 (尺寸:1290*580*750,板件数:26)	顶板	1450	600	18	1	高级灰	1	0	1	1
	左侧板	512	580	18	1	高级灰	1	0	0	0
	右侧板	512	580	18	1	高级灰	1	0	0	0
	层板-三合一	1254	580	18	1	高级灰	1	0	0	0
	厚背板	140	1254	18	1	高级灰	0	0	0	0
	厚背板	354	1254	18	1	高级灰	0	0	0	0
	中侧板	140	561	18	2	高级灰	1	0	0	0
	抽底	355.52	526	9	2	高级灰	0	0	0	0
	抽面	428.52	164	18	2	公主粉	1	1	1	1
	左抽帮□	550	80	18	3	高级灰	0	0	0	1
	后抽堵□	343.52	80	18	2	高级灰	1	0	0	0
	右抽帮□	550	80	18	3	高级灰	0	0	0	1
	前抽堵□	343.52	80	18	2	高级灰	1	0	0	0
	抽底	356.97	526	9	1	高级灰	0	0	0	0
	抽面	420.97	164	18	1	公主粉	1	1	1	1
	后抽堵□	344.97	80	18	1	高级灰	1	0	0	0
前抽堵□	344.97	80	18	1	高级灰	1	0	0	0	
上柜 (尺寸:720*260*1550,板件数:12)	左侧板□	1550	260	18	1	高级灰	1	0	0	1
	右侧板□	1550	120	18	1	高级灰	1	0	0	1
	顶板□	684	259.5	18	1	高级灰	1	0	0	0
	中侧板■	1532	259	18	1	高级灰	1	0	0	0
	薄背板	1544	345	9	2	高级灰	0	0	0	0
	层板-三合一	333	229	18	3	高级灰	1	0	0	0
	层板-三合一	333	80	18	3	高级灰	1	0	0	0
柜外背板 (尺寸)	柜外封板	1480	150	18	1	高级灰	1	0	0	0
吊柜 (尺寸)	左侧板□	700	280	18	1	高级灰	1	0	1	1
	右侧板□	700	280	18	1	高级灰	1	0	1	1
	顶板□	694	279.5	18	1	高级灰	1	0	0	0

寸 :730*280*70, 板件数:8)	底板□	694	279.5	18	1	高级灰	1	0	0	0
	层板-三合一	694	252	18	1	高级灰	1	0	0	0
	后拉条	694	100	18	2	高级灰	0	0	0	0
	厚背板-四边孔-朝后	704	674	9	1	高级灰	0	0	0	0
收口 (尺寸 :1460*190*7	横板-无孔	1480	210	18	1	高级灰	1	0	0	0
下柜2 (尺寸 :1060*550*75, 板件数:19)	顶板□○	1090.5	590	18	1	高级灰	1	0	1	1
	左侧板□	732	550	18	1	高级灰	1	0	0	0
	右侧板□	732	550	18	1	高级灰	1	0	0	0
	薄背板	1034	737	9	1	高级灰	0	0	0	0
	层板-三合一	1024	520	18	1	高级灰	1	0	0	0
	中侧板	140	520	18	1	高级灰	1	0	0	0
	后踢脚板	1024	100	18	1	高级灰	1	0	0	0
	抽底	453	476	9	2	高级灰	0	0	0	0
	抽面	526	164	18	2	高级灰	1	1	1	1
	左抽帮□	500	80	18	2	高级灰	0	0	0	1
	后抽堵□	441	80	18	2	高级灰	1	0	0	0
	右抽帮□	500	80	18	2	高级灰	0	0	0	1
	前抽堵□	441	80	18	2	高级灰	1	0	0	0
柜外背板 (尺寸)	柜外封板	600	712	18	1	高级灰	0	0	0	1
吊柜 (尺寸 :730*280*250, 板件数:7)	左侧板□	250	280	18	1	公主粉	1	0	1	1
	右侧板□	250	280	18	1	公主粉	1	0	1	1
	顶板□	694	279.5	18	1	公主粉	1	0	0	0
	底板□	694	279.5	18	1	公主粉	1	0	0	0
	后拉条	694	100	18	2	公主粉	0	0	0	0
	厚背板-四边孔-朝后	704	224	9	1	公主粉	0	0	0	0
柜外背板 (尺寸)	柜外封板	600	280	18	1	高级灰	0	0	1	0
	厚背板-四边孔-朝后	1460	60	18	1	高级灰	0	0	0	0
 下柜-外盖 (尺寸 :1460*330*100, 板件数:20)	台面	1461	350	18	1	高级灰	1	1	1	1
	左侧板	1082	329.5	18	1	高级灰	1	1	0	0
	右侧板	1082	329.5	18	1	高级灰	1	1	0	0
	厚背板	1082	1424	18	1	高级灰	0	1	0	0
	中侧板	1082	311	18	1	高级灰	1	0	0	0
	灯带层板 (灯槽在	703	311	18	2	高级灰	1	0	0	0
	层板-三合一	703	311	18	5	高级灰	1	0	0	0
	免拉横板	703	79	18	2	高级灰	1	1	0	0

		背板-无孔	703	42	18	2	高级灰	0	0	0	0
	上柜 (尺寸:1460*330*1500, 板件数:15)	左侧板	1500	330	18	1	高级灰	1	1	0	0
		右侧板	1500	330	18	1	高级灰	1	1	0	0
		顶板	1424	329.5	18	1	高级灰	1	1	0	0
		灯带层板 (灯槽在	1424	329	18	1	高级灰	1	1	0	0
		层板-三合一	703	311	18	4	高级灰	1	0	0	0
		厚背板	400	1424	18	1	高级灰	0	0	0	0
		厚背板	1064	1424	18	1	高级灰	0	0	0	0
中侧板	1064	311	18	1	高级灰	1	0	0	0		
下单员		审核		制单日期		2024-01-18 18:53:04					